













## ВРЕМЯ РАБОТЫ АККУМУЛЯТОРНОЙ ТЕХНИКИ НА ОДНОЙ ЗАРЯДКЕ



ВИДЫ РАБОТ	МОДЕЛЬ	АККУМУЛЯТОР					
		BLi950X	BLi550X	BLi300	BLi200	BLi100	
<b>ЦЕПНЫЕ ПИЛЫ</b>							
Обрезка сучьев 	535i XP®	7 ч 30 мин	3 ч 45 мин	2 ч 15 мин	1 ч 15 мин	40 мин	
	T535i XP®						
	330i	8 ч 15 мин	4 ч 15 мин	—	45 мин	—	
	120i	3 ч	1 ч 30 мин	—	45 мин	—	
Формирование кроны 	535i XP®	13 ч	6 ч 30 мин	4 ч	2 ч 15 мин	1 ч	
	T535i XP®						
Плотницкие работы 	535i XP®	18 ч 45 мин	9 ч 15 мин	5 ч 30 мин	3 ч	1 ч 30 мин	
	T535i XP®						
	330i	20 ч 30 мин	10 ч 15 мин	—	—	—	
Пиление бревен 	535i XP®	3 ч 15 мин	1 ч 45 мин	1 ч	35 мин	15 мин	
	T535i XP®						
	330i	4 ч	2 ч	—	—	—	
<b>ВЫСОТОРЕЗЫ</b>							
Формирование кроны 	530iPT5	11 ч 30 мин	5 ч 45 мин	3 ч 30 мин	2 ч	50 мин	
	115iPT4						
<b>ТРАВКОСИЛКИ</b>							
Кошение зарослей 	520iRX	4 ч 15 мин	2 ч	1 ч 15 мин	40 мин	20 мин	
	520iLX						
Кошение травы 	520iRX	8 ч 15 мин	4 ч 15 мин	2 ч 30 мин	1 ч 20 мин	40 мин	
	520iLX						
	115iL	5 ч 30 мин	3 ч	—	1 ч 15 мин	40 мин	
<b>НОЖНИЦЫ ДЛЯ ЖИВОЙ ИЗГОРОДИ</b>							
Стрижка переросших кустарников и зарослей 	520iNE3	6 ч	3 ч	1 ч 45 мин	1 ч	30 мин	
	520iHD60						
Стрижка молодой поросли 	520iNE3	12 ч 30 мин	6 ч 15 мин	3 ч 45 мин	2 ч	1 ч	
	520iHD60						
	115iHD45	7 ч 30 мин	4 ч	—	2 ч	1 ч	
<b>ВОЗДУХОДУВЫ</b>							
Расчистка больших площадей от сложного мусора и листьев 	525iB	1 ч 45 мин	45 мин	35 мин	15 мин	10 мин	
	320iB Mark II						
Расчистка небольших площадей от мусора и листьев 	525iB	3 ч 30 мин	1 ч 45 мин	1 ч	35 мин	20 мин	
	320iB Mark II						
<b>ЗАОНОКОСИЛКИ И СКАРИФИКАТОРЫ</b>							
Кошение травы 	LC 353iVX	—	—	35 мин	20 мин	—	
	LC 347iVX			40 мин			
	LC 247iX			45 мин	25 мин		
	LC 141i			1 ч 5 мин	35 мин		25 мин
	S138i			1 ч	30 мин		—

Под временем работы подразумевается использование инструмента и в режиме saveE™, включая саму работу, подготовительные операции, перемещение и обслуживание инструмента. Указанные рекомендации являются ориентировочными и могут меняться при различных условиях работы.














 Оптимальный выбор

# КАК ДОЛГО РАБОТАЮТ АККУМУЛЯТОРЫ HUSQVARNA?



## ВРЕМЯ ЗАРЯДКИ АККУМУЛЯТОРОВ



МОДЕЛЬ АККУМУЛЯТОРА	ЗАРЯДНО-РАЗРЯДНЫЕ ЦИКЛЫ	QC500		QC330		QC80		QC80F	
		УРОВЕНЬ ЗАРЯДКИ	УРОВЕНЬ ЗАРЯДКИ	УРОВЕНЬ ЗАРЯДКИ	УРОВЕНЬ ЗАРЯДКИ	УРОВЕНЬ ЗАРЯДКИ	УРОВЕНЬ ЗАРЯДКИ		
									
 BLi950X	1500	1 ч 40 мин	2 ч 55 мин	3 ч	4 ч 5 мин	12 ч 40 мин	14 ч 10 мин	12 ч 40 мин	14 ч 10 мин
 BLi550X	1500	1 ч	1 ч 25 мин	1 ч 40 мин	2 ч 5 мин	7 ч	9 ч 10 мин	7 ч	9 ч 10 мин
 BLi300	1500	35 мин	1 ч	55 мин	1 ч 20 мин	4 ч	4 ч 20 мин	4 ч	4 ч 20 мин
 BLi200	1500	30 мин	50 мин	30 мин	50 мин	2 ч 25 мин	2 ч 40 мин	2 ч 25 мин	2 ч 40 мин
 BLi100	1500	30 мин	50 мин	30 мин	50 мин	1 ч 5 мин	1 ч 25 мин	1 ч 5 мин	1 ч 25 мин

ПРОФЕССИОНАЛЬНОЕ ИСПОЛЬЗОВАНИЕ В ТЕЧЕНИЕ ПОЛНОГО РАБОЧЕГО ДНЯ

ИСПОЛЬЗОВАНИЕ В ТЕЧЕНИЕ ЧАСТИ РАБОЧЕГО ДНЯ

УЗНАЙТЕ БОЛЬШЕ  
ОБ АККУМУЛЯТОРНОЙ ТЕХНИКЕ  
НА [HUSQVARNA.RU](http://HUSQVARNA.RU)